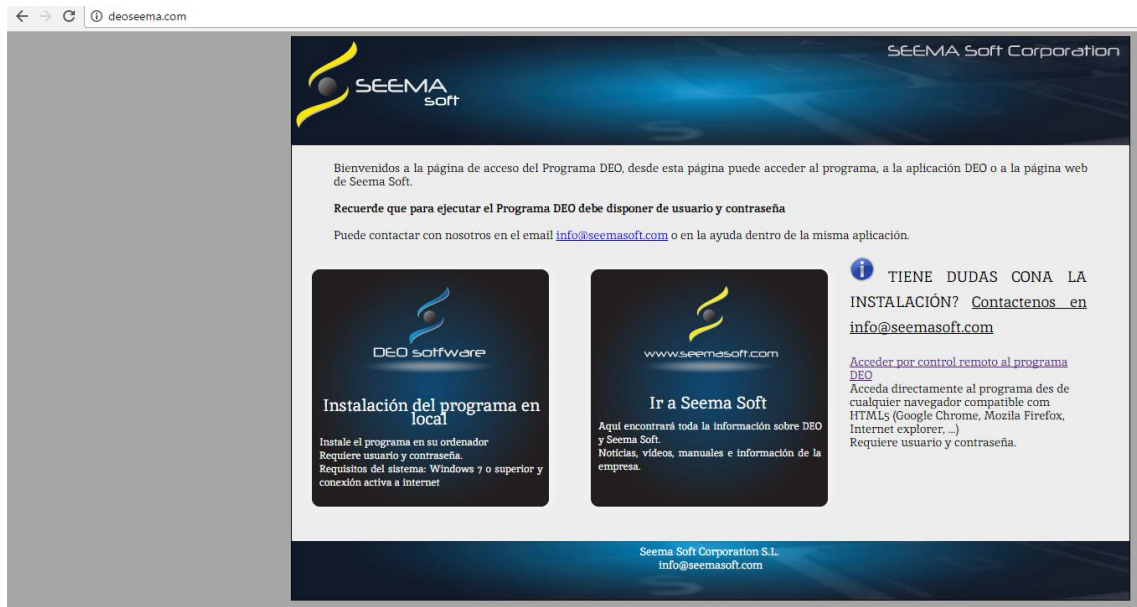


## MANUAL ACCESO AL PROGRAMA DEO POR CONTROL REMOTO

Para poder acceder al programa por control remoto necesita trabajar con un ordenador, tablet o smartphone con cualquier tecnología y conexión a internet. Esta tiene que ser con cualquier navegador compatible con HTML5

Acceder a la pagina [www.deoseema.com](http://www.deoseema.com)

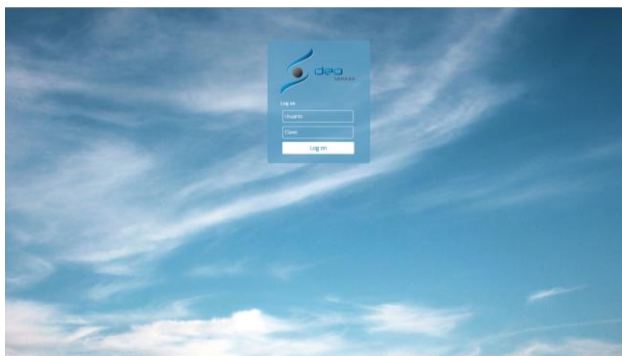


Una vez en ella escoger “Acceder por control remoto al programa DEO”

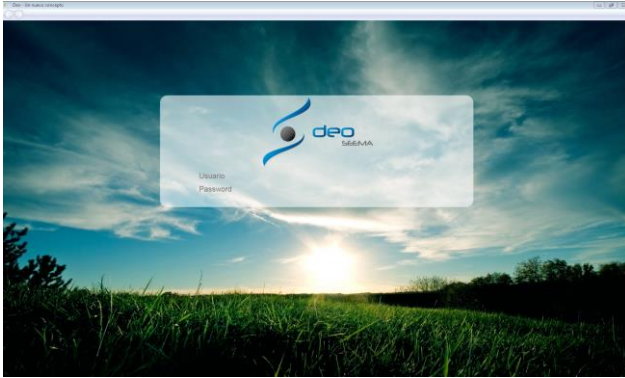
[Acceder por control remoto al programa DEO](#)

Se abrirá la siguiente pantalla, en la cual necesitará de usuario y contraseña facilitado por Seema Soft para poder acceder a la pagina de inicio del programa DEO.

Una vez escritos escoger “Log on”



Y se abrirá la pantalla de inicio del programa DEO



Por ultimo, para poder trabajar con el programa DEO necesitará de usuario y contraseña facilitado por Seema Soft

Siempre que quiera acceder al programa Deo de esta manera en diferentes dispositivos tendrá que realizar los pasos explicados.